



OutSystems トレーニングガイド

OutSystems ジャンプスタート (1日無料トレーニング)

主催：株式会社BlueMeme



無料でOutSystemsの世界を広範囲に体験できます

1日でOutSystemsの全体像を知ることができます。前半の製品説明でOutSystemsの概要を学び、後半の開発体験ではWebアプリとモバイルアプリの設計と作成を体験できます。

※前半の製品説明のみに出席することも可能です。技術者でない方もぜひご参加下さい。

コース内容

- OutSystemsの製品概要や業界での位置づけの説明
- OutSystemsを使ってエンタープライズ規模のアプリケーション開発を行う際の、計画、開発、変更、デプロイ、管理の方法の学習
- OutSystemsを使ったアプリケーション開発 (Webアプリ及びモバイルアプリ)
- 講師との質疑応答

対象となる参加者

- OutSystemsが自社のエコシステムに適するか検討したい方
- OutSystemsの概要を知りたい方
- OutSystems開発を始めてみたい方

開催形式

- 本セミナーは、オンラインにて開催致します。講師がオンライン会議ツールGoToWebinarを使用し、画面共有を行いながら説明いたします。事前準備等の詳細については、お申し込み後のご案内になります。

※ご利用となるネットワークに何らかの接続制限が行われている場合、開発体験での演習を実施して頂けない場合がございますのでご了承ください。

提供形式

- 講義ならびに使用される教材は、基本的に日本語で提供されます。
- 無償版の個人向け環境「Personal Environment」を使用します。
- 開発体験に参加される方は、PCおよびスマートフォンをご用意ください。

PC必要スペック

OS： Windows 7 or 8.1 or 10

CPU： 2コア以上

メモリ： 2GB以上

HDD： 空き容量10GB以上

当日使用するソフトウェア： PDF Viewer、Google Chrome最新版

その他： ソフトウェアのインストール権限、無線インターネット接続が可能（弊社指定会場による開催の場合）

スマートフォン必要スペック

OS： Androidの場合はGoogle Chromeブラウザ最新版、iOSの場合はSafariブラウザ最新版

当日使用するソフトウェア： OutSystems Service Studio

費用

- 無料

開催予定日及び開催形式

- 弊社Webサイトにてご確認くださいませ。

<https://www.bluememe.jp/seminar>

アジェンダ

※終了時間は変更される場合があります。

※トレーニング時間は昼食1時間を含んだ時間です。

開場 (09:45～)

製品説明 (10:00～11:30)

- ・ローコード
- ・OutSystemsの機能
- ・ライブデモ
- ・質疑応答

休憩 (11:30～12:30)

開発体験 (12:30～18:00)

- ・リアクティブWebアプリ構築
- ・モバイルアプリ構築
- ・質疑応答

お申し込み方法

お申し込みは開催予定

(<https://www.bluememe.jp/seminar>) をご確認の上、

お申し込みフォーム

(<https://form.run/@jumpstart>)よりお申し込み下さい。

お問い合わせにつきましては、

トレーニング窓口 (training@bluememe.jp) にてお受けいたしますので、お気軽にお問い合わせください。

※お申し込み後の日程変更およびキャンセルは、他のお客様のご迷惑になりますのでお控え願います。場合によってはお受けできませんことご了承願います。

※お席に限りがございますため、一社につき最大5名様までのご参加とさせていただきます。10名様程度のご参加を希望される場合は、プライベート開催（有償）も承っております。トレーニング窓口 (training@bluememe.jp) までご相談ください。

※個人情報のお取り扱いにつきましては、当社のプライバシーポリシーに同意の上でお申し込み頂きますようお願い申し上げます。

https://www.bluememe.jp/privacy_policy.html

OutSystems ODC Developer ブートキャンプ

主催：株式会社BlueMeme



OutSystemsを使用したODC開発を習得するための5日間

5日間のODC Developer ブートキャンプを通じて、OutSystems Developer Cloudを使用したWebおよびモバイルアプリ開発の基礎を学ぶことができます。認定資格「Associate Developer (ODC)」の取得も可能！

※このブートキャンプは、OutSystemsの「ODC Developer Boot Camp」と同等です。

※ブートキャンプの内容は、予告なく変更する場合があります。

コース内容

- OutSystemsの使用方法
- 講師との質疑応答
- OutSystems Associate Developer (ODC) 認定試験

対象となる参加者

- OutSystemsを初めて利用する開発者、またはプラットフォームの経験が浅く、OutSystems Developer Cloudを使用したアプリケーション開発について学びたい方
- アーキテクトやプロジェクトマネージャーとしてOutSystemsがどのようにしてアプリケーションを提供するかを理解する必要がある方
- このコースの参加者は、リレーショナルデータベースと基本的なプログラミングの概念についてある程度の知識を持っている必要があります（どの言語にも限定されません）

開催形式

- 本トレーニングは、オンラインにて開催致します。講師がオンライン会議ツールTeamsを使用し、画面共有を行いながら説明致します。事前準備等の詳細については、お申し込み後のご案内になります。

※ご利用となるネットワークに何らかの接続制限が行われている場合、本トレーニングの一部もしくは全部に参加していただけない場合がございますのでご了承下さい。

提供形式

- 講義ならびに使用される教材は、基本的に日本語で提供されます。
- 講師は、認定資格を有するインストラクターがとめます。
- 参加される方は、PC、スマートフォンをご用意下さい。

PC必要スペック

OS： [Windows] Windows 10 (64ビット)
[macOS] macOS Big Sur, macOS Monterey
CPU： デュアルコアプロセッサ1.8GHz以上
メモリ： 8GB
HDD： 空き容量10GB以上
モニタ： 1366×768以上
LAN： 無線/有線
当日使用するソフトウェア： ODC Studio、PDF Viewer、Excel Viewer、Google Chrome最新版
その他： ソフトウェアのインストール権限、無線インターネット接続が可能（弊社指定会場による開催の場合）
【推奨スペック】
上記の必要スペックに加え、
メモリ： 8G以上
モニタ： デュアルディスプレイ、各1920×1080以上
ソフトウェア： MS Office Excel 2010以上

スマートフォン必要スペック

OS： Androidの場合はGoogle Chromeブラウザ最新版、iOSの場合はSafariブラウザ最新版

認定試験

- 試験時間は2時間です。
- 試験問題は全選択式です。試験言語は日本語か英語を選ぶことができます。
- 本トレーニングに含まれる認定試験は、プロメトリック試験会場にて受験いただけます。
- ブートキャンプ実施期間終了後、10営業日前後でプロメトリック試験のお申し込みに必要なバウチャー（受験チケット）をメールにてお渡しします。
- 認定試験の詳細については以下のリンクをご参照ください。
<https://www.outsystems.com/learn/certifications/>

費用

- 330,000円（税抜価格300,000円） / 1名 ※認定試験含む

開催予定日及び開催形式

- 弊社Webサイトにてご確認くださいませ。
<https://www.bluememe.jp/ostraining>

アジェンダ

※開始および終了時間は、お申し込み後にお送りするご案内メールをご確認ください。
 ※トレーニング時間は昼食1時間を含んだ時間です。

- **1日目 トレーニング (8.5時間)**
 - ・ コースの概要
 - ・ OutSystemsアプリケーションの概要
 - ・ データモデリング
 - ・ UI開発
 - ・ Aggregateの基本
 - ・ ロジックアクション
 - ・ リスト画面の作成
- **2日目 トレーニング (8.5時間)**
 - ・ データリレーションの作成
 - ・ 高度なAggregate
 - ・ フォームの検証
 - ・ アプリケーションのデバッグ
 - ・ ロールベースのセキュリティ
- **3日目 トレーニング (8.5時間)**
 - ・ 例外
 - ・ ブロックとイベント
 - ・ クライアント変数と設定
 - ・ 画面のライフサイクル
 - ・ オンデマンドでのデータ取得
 - ・ ページネーションとソート
- **4日目 トレーニング (8.5時間)**
 - ・ 課題
- **5日目 トレーニング (8.5時間)**
 - ・ 課題
 - ・ 模擬試験

お申し込み方法

下記URLのお申し込みフォームよりお申し込みください。

https://www.bluememe.jp/outsystems/outsystems_support/bootcamp-schedule.html

以下の注意事項を必ずお読みになり、同意の上でお申し込みくださいますようお願いいたします

※お申し込み後のキャンセルや、お申し込み内容の変更はお受けできません。新型コロナウイルス感染症の影響によるブートキャンプおよび認定試験のお申し込み後の変更および払い戻しはできません。お申し込み後に参加できない場合であっても、請求通りのお支払いが必要となります。ご了承の上、お申し込みをお願いいたします。

※お支払い方法・手順について：ブートキャンプは、前払いとさせていただきます。お申込受付後、参加者が既定の人数に達したことを確認でき次第、トレーニング窓口より請書兼請求書をPDFにてお送りいたします。請書兼請求書に記載されている振込期限までに必ずお支払いをいただきます様よろしくをお願いいたします。お支払期限までに入金いただけない場合、参加できなくなる場合がございますのでご注意ください。

※参加者が既定の人数に達しなかった場合、開催を中止し、次回の参加に繰り越しとさせていただきます。

※開催予定日は、予告なく変更することがございますので予めご了承ください。

※PCの貸出（有料）について：PCは貸出も受け付けております。／貸出料：1台につき10,000円（税抜き）／貸出を希望される方は、ブートキャンプのお申し込み時に「PC貸出希望」の旨と「台数」を記載ください。PCは数に限りがございますので先着順とさせていただきます。

※個人情報のお取り扱いにつきましては、当社のプライバシーポリシーに同意の上でお申し込み頂きますようお願い申し上げます。

https://www.bluememe.jp/privacy_policy.html

OutSystems リアクティブ アプリ開発ブートキャンプ

主催：株式会社BlueMeme



OutSystemsを使用したリアクティブアプリ開発を習得するための5日間

5日間のハンズオンを含むトレーニングを通じて、リアクティブアプリ開発の基本と、レスポンスWebおよびモバイルアプリケーションの構築にそれらをどのように適用できるかを学ぶことができます。

認定資格「Associate Reactive Developer」の取得も可能!

※このブートキャンプは、OutSystemsの「Reactive Developer Boot Camp」と同等です。

※ブートキャンプの内容は、予告なく変更する場合があります。

コース内容

- OutSystemsの使用方法
- 講師との質疑応答
- OutSystems Associate Reactive Developer 認定試験

対象となる参加者

- OutSystemsを初めて利用する開発者、またはプラットフォームの経験が浅く、OutSystemsを利用したリアクティブアプリケーション開発について学びたい方
- アーキテクトやプロジェクトマネージャーとして、OutSystemsがどのようにしてリアクティブアプリケーションを提供するかを理解する必要がある方
- このコースの参加者は、リレーショナルデータベースと基本的なプログラミングの概念についてある程度の知識を持っている必要があります（どの言語にも限定されません）

開催形式

- 本トレーニングは、オンラインにて開催致します。講師がオンライン会議ツールTeamsを使用し、画面共有を行いながら説明致します。事前準備等の詳細については、お申し込み後のご案内になります。

※ご利用となるネットワークに何らかの接続制限が行われている場合、本トレーニングの一部もしくは全部に参加していただけない場合がございますのでご了承下さい。

提供形式

- 講義ならびに使用される教材は、基本的に日本語で提供されます。
- 講師は、認定資格を有するインストラクターがとめます。
- 参加される方は、PC、スマートフォンをご用意下さい。

PC必要スペック

OS： Windows 8.1 or 10

CPU： 2コア以上

メモリ： 2GB以上

HDD： 空き容量10GB以上

モニタ： 1366×768以上

LAN： 無線/有線

当日使用するソフトウェア： Service Studio、PDF Viewer、Excel Viewer、Google Chrome最新版

その他： ソフトウェアのインストール権限、無線インターネット接続が可能（弊社指定会場による開催の場合）

【推奨スペック】

上記の必要スペックに加え、

メモリ： 8G以上

モニタ： デュアルディスプレイ、各1920×1080以上

ソフトウェア： MS Office Excel 2010以上

スマートフォン必要スペック

OS： Androidの場合はGoogle Chromeブラウザ最新版、iOSの場合はSafariブラウザ最新版

認定試験

- 試験時間は2時間です。
- 試験問題は全選択式です。試験言語は日本語か英語を選ぶことができます。
- 本トレーニングに含まれる認定試験は、プロメトリック試験会場にて受験いただけます。
- ブートキャンプ実施期間終了後、10営業日前後でプロメトリック試験のお申し込みに必要なバウチャー（受験チケット）をメールにてお渡しします。
- 認定試験の詳細については以下のリンクをご参照ください。
<https://www.outsystems.com/learn/certifications/>

費用

- 330,000円（税抜価格300,000円） / 1名 ※認定試験含む

開催予定日及び開催形式

- 弊社Webサイトにてご確認くださいませ。
<https://www.bluememe.jp/ostraining>

アジェンダ

※開始および終了時間は、お申し込み後にお送りするご案内メールをご確認ください。

※トレーニング時間は昼食1時間を含んだ時間です。

● 1日目 トレーニング (8.5時間)

- ・ コースの概要
- ・ OutSystemsアプリケーションの概要
- ・ ロジックアクション
- ・ データモデリング
- ・ データベースエンティティ
- ・ 静的エンティティ
- ・ UI開発
- ・ Aggregateの基本
- ・ 画面でのデータ表示
- ・ フォームの作成

● 2日目 トレーニング (8.5時間)

- ・ データリレーションのモデリング
- ・ データリレーションの作成
- ・ 高度なAggregate
- ・ ロジックフロー
- ・ フォームの検証
- ・ アプリのデバッグ
- ・ ロールベースのセキュリティ
- ・ 例外
- ・ ブロック
- ・ ブロックイベント

● 3日目 トレーニング (8.5時間)

- ・ クライアント変数とサイトプロパティ
- ・ 画面のイベント
- ・ オンデマンドでのデータ取得
- ・ SQLクエリ
- ・ テーマとスタイル
- ・ REST API
- ・ データモデルの整合性

● 4日目 トレーニング (8.5時間)

- ・ 課題

● 5日目 トレーニング (8.5時間)

- ・ 課題
- ・ 模擬試験

お申し込み方法

下記URLのお申し込みフォームよりお申し込みください。

https://www.bluememe.jp/outsystems/outsystems_support/bootcamp-schedule.html

以下の注意事項を必ずお読みになり、同意の上でお申し込みくださいますようお願いいたします

※お申し込み後のキャンセルや、お申し込み内容の変更はお受けできません。新型コロナウイルス感染症の影響によるブートキャンプおよび認定試験のお申し込み後の変更および払い戻しはできません。お申し込み後に参加できない場合であっても、請求通りのお支払いが必要となります。ご了承の上、お申し込みをお願いいたします。

※お支払い方法・手順について：ブートキャンプは、前払いとさせていただきます。お申込受付後、参加者が既定の人数に達したことを確認でき次第、トレーニング窓口より請書兼請求書をPDFにてお送りいたします。請書兼請求書に記載されている振込期限までに必ずお支払いをいただきます様よろしくをお願いいたします。お支払期限までに入金いただけない場合、参加できなくなる場合がございますのでご注意ください。

※参加者が既定の人数に達しなかった場合、開催を中止し、次回の参加に繰り越しとさせていただきます。

※開催予定日は、予告なく変更することがございますので予めご了承ください。

※PCの貸出（有料）について：PCは貸出も受け付けております。／貸出料：1台につき10,000円（税抜き）／貸出を希望される方は、ブートキャンプのお申し込み時に「PC貸出希望」の旨と「台数」を記載ください。PCは数に限りがございますので先着順とさせていただきます。

※個人情報のお取り扱いにつきましては、当社のプライバシーポリシーに同意の上でお申し込み頂きますようお願い申し上げます。

https://www.bluememe.jp/privacy_policy.html

OutSystems Webアプリ開発ブートキャンプ

主催：株式会社BlueMeme



OutSystemsを使用した開発手法を習得するための5日間

5日間のハンズオンを含むトレーニングを通じて、高品質なエンタープライズWebアプリケーションの開発方法とその利点を学ぶことができます。認定資格「Associate Traditional Web Developer」の取得も可能!

※このブートキャンプは、OutSystemsの「Developing OutSystems Web Applications Boot Camp」と同等です。

※ブートキャンプの内容は、予告なく変更する場合があります。

コース内容

- OutSystemsの使用方法
- 講師との質疑応答
- OutSystems Associate Traditional Web Developer 認定試験

対象となる参加者

- Webアプリケーションの開発者としてOutSystemsを学習し、これを用いた開発の技術メンバーとなりうる方
- アーキテクトとして、OutSystemsがどのようにWebアプリケーションを構築するかについて深く理解したい方
- プロジェクトマネージャーとして、OutSystemsを使用した開発プロジェクトをリードする方

開催形式

- 本トレーニングは、オンラインにて開催致します。講師がオンライン会議ツールTeamsを使用し、画面共有を行いながら説明致します。事前準備等の詳細については、お申し込み後のご案内になります。

※ご利用となるネットワークに何らかの接続制限が行われている場合、本トレーニングの一部もしくは全部に参加していただけない場合がございますのでご了承下さい。

提供形式

- 講義ならびに使用される教材は、基本的に日本語で提供されます。
- 講師は、認定資格を有するインストラクターがとめます。
- 参加される方は、PCをご用意ください。

PC必要スペック

OS： Windows 8.1 or 10

CPU： 2コア以上

メモリ： 2GB以上

HDD： 空き容量10GB以上

モニタ： 1366×768以上

LAN： 無線/有線

当日使用するソフトウェア： Service Studio、PDF Viewer、Excel Viewer、Google Chrome最新版

その他： ソフトウェアのインストール権限、無線インターネット接続が可能（弊社指定会場による開催の場合）

【推奨スペック】

上記の必要スペックに加え、

メモリ： 4G以上

モニタ： デュアルディスプレイ、各1920×1080以上

ソフトウェア： MS Office Excel 2010以上

認定試験

- 試験時間は2時間です。
- 試験問題は全選択式です。試験言語は日本語か英語を選ぶことができます。
- 本トレーニングに含まれる認定試験は、プロメトリック試験会場にて受験いただけます。
- ブートキャンプ実施期間終了後、10営業日前後でプロメトリック試験のお申し込みに必要なバウチャー（受験チケット）をメールにてお渡しします。
- 認定試験の詳細については以下のリンクをご参照ください。
<https://www.outsystems.com/learn/certifications/>

費用

- 330,000円（税抜価格300,000円） / 1名 ※認定試験含む

開催予定日及び開催形式

- 弊社Webサイトにてご確認くださいませ。
<https://www.bluememe.jp/ostraining>

アジェンダ

※開始および終了時間は、お申し込み後にお送りするご案内メールをご確認ください。

※トレーニング時間は昼食1時間を含んだ時間です。

● 1日目 トレーニング (8.5時間)

- ・ コースの概要
- ・ Web開発の概要
- ・ Webアプリケーション
- ・ データベースエンティティ
- ・ OutSystemsの変数
- ・ 基本画面の開発
- ・ 基本的なデータクエリ Aggregate
- ・ ウィジェット1
- ・ データリレーションのモデリング
- ・ 画面インタラクション

● 2日目 トレーニング (8.5時間)

- ・ 高度なデータクエリ Aggregate
- ・ 高度なデータクエリ SQL
- ・ ウィジェット2
- ・ アクションと例外処理
- ・ 入力検証
- ・ デバッグと監視
- ・ Ajaxインタラクション
- ・ Webブロック

● 3日目 トレーニング (8.5時間)

- ・ ロールベースのセキュリティ
- ・ セッションハンドリング
- ・ Webサービス
- ・ テーマとスタイル
- ・ 高度なUIパターン
- ・ UI開発の高速化

● 4日目 トレーニング (8.5時間)

- ・ ファイナルプロジェクト

● 5日目 トレーニング (8.5時間)

- ・ ファイナルプロジェクト
- ・ 模擬試験

お申し込み方法

下記URLのお申し込みフォームよりお申し込みください。

https://www.bluememe.jp/outsystems/outsystems_support/bootcamp-schedule.html

以下の注意事項を必ずお読みになり、同意の上でお申し込みくださいますようお願いいたします

※お申し込み後のキャンセルや、お申し込み内容の変更はお受けできません。新型コロナウイルス感染症の影響によるブートキャンプおよび認定試験のお申し込み後の変更および払い戻しはできません。お申し込み後に参加できない場合であっても、請求通りのお支払いが必要となります。ご了承の上、お申し込みをお願いいたします。

※お支払い方法・手順について：ブートキャンプは、前払いとさせていただきます。お申込受付後、参加者が既定の人数に達したことを確認でき次第、トレーニング窓口より請書兼請求書をPDFにてお送りいたします。請書兼請求書に記載されている振込期限までに必ずお支払いをいただきます様よろしくをお願いいたします。お支払期限までに入金いただけない場合、参加できなくなる場合がございますのでご注意ください。

※参加者が既定の人数に達しなかった場合、開催を中止し、次回の参加に繰り越しとさせていただきます。

※開催予定日は、予告なく変更することがございますので予めご了承ください。

※PCの貸出（有料）について：PCは貸出も受け付けております。／貸出料：1台につき10,000円（税抜き）／貸出を希望される方は、ブートキャンプのお申し込み時に「PC貸出希望」の旨と「台数」を記載ください。PCは数に限りがございますので先着順とさせていただきます。

※個人情報のお取り扱いにつきましては、当社のプライバシーポリシーに同意の上でお申し込み頂きますようお願い申し上げます。

https://www.bluememe.jp/privacy_policy.html

OutSystems モバイルアプリ開発ブートキャンプ 経験者コース（3日間）

主催：株式会社BlueMeme



OutSystemsによる開発経験者向け、新機能を学習するトレーニング

3日間のトレーニングで、OutSystemsを使用したモバイルアプリケーション開発を重点的に学びます。

認定専門分野「Mobile Developer Specialist」の取得も可能!

※このブートキャンプは、OutSystemsの「Mobile for OutSystems Developers」と同等です。

※OutSystems Mobile Developer Specialist認定試験は、「Associate Reactive Developer」資格を取得している方のみ受験することができます。

※このブートキャンプは、「Associate Reactive Developer」資格を取得していなくても、受講いただくことができます。

※ブートキャンプの内容は、予告なく変更する場合があります。

コース内容

- ・モバイルアプリケーション開発のベストプラクティス
- ・OutSystems 11のモバイルアプリケーション開発
- ・講師との質疑応答
- ・OutSystems Mobile Developer Specialist 認定試験

対象となる参加者

- ・すでにOutSystemsを使った開発プロジェクトに携わったことのある方
- ・モバイルアプリケーションの開発者としてOutSystemsを学習し、これを用いた開発での技術メンバーとなりうる方
- ・アーキテクトとして、OutSystemsがどのようにモバイルアプリケーションを構築するかについて深く理解したい方
- ・プロジェクトマネージャーとして、OutSystemsを使用したモバイルアプリケーション開発プロジェクトをリードする方

開催形式

- ・本トレーニングは、オンラインにて開催致します。講師がオンライン会議ツールTeamsを使用し、画面共有を行いながら説明致します。事前準備等の詳細については、お申し込み後のご案内になります。

※ご利用となるネットワークに何らかの接続制限が行われている場合、本トレーニングの一部もしくは全部に参加していただけない場合がございますのでご了承下さい。

提供形式

- ・講義ならびに使用される教材は、基本的に日本語で提供されます。
- ・講師は、認定資格を有するインストラクターがつかめます。
- ・参加される方は、PC及びスマートフォンをご用意ください。

PC必要スペック

OS： Windows 8.1 or 10

CPU： 2コア以上

メモリ： 2GB以上

HDD： 空き容量10GB以上

モニタ： 1366×768以上

LAN： 無線/有線

当日使用するソフトウェア： Service Studio、Google Chrome 最新版

その他： ソフトウェアのインストール権限、無線インターネット接続が可能（弊社指定会場による開催の場合）

【推奨スペック】

上記の必要スペックに加え、

メモリ： 8G以上

モニタ： デュアルディスプレイ、各1920×1080以上

ソフトウェア： MS Office Excel 2010以上 or Google スプレッドシート

スマートフォン必要スペック

OS： Android 5.0以上かつGoogle Chromeブラウザ最新版

その他： アプリのインストール及びAndroid設定の変更権限

※トレーニング提供時の動作確認はAndroid版のみのご提供となっております。

iOS端末では確認いただけない場合がございますので、ご了承いただけますようお願い申し上げます。

認定試験

- ・試験時間は1時間です。
- ・試験問題は全選択式です。試験言語は日本語か英語を選ぶことができます。
- ・本トレーニングに含まれる認定試験は、プロメトリック試験会場にて受験いただけます。
- ・ブートキャンプ実施期間終了後、10営業日前後でプロメトリック試験のお申し込みに必要なパウチャー（受験チケット）をメールにてお渡しします。
- ・認定試験の詳細については以下のリンクをご参照ください。
<https://www.outsystems.com/learn/certifications/>

費用

- ・198,000円（税抜価格180,000円） / 1名 ※認定試験含む

開催予定日及び開催形式

- ・弊社Webサイトにてご確認くださいませ。
<https://www.bluememe.jp/ostraining>

アジェンダ

※開始および終了時間は、お申し込み後にお送りするご案内メールをご確認ください。
※トレーニング時間は昼食1時間を含んだ時間です。

● 1日目 トレーニング (8.5時間)

- ・ コースの概要
- ・ モバイル設計の考慮事項
- ・ ネイティブアプリの生成
- ・ ローカルストレージデータ

● 2日目 トレーニング (8.5時間)

- ・ データの同期
- ・ オフラインシナリオ

● 3日目 トレーニング (8.5時間)

- ・ モバイルのデバッグ
- ・ モバイルプラグイン
- ・ 模擬試験

お申し込み方法

下記URLのお申し込みフォームよりお申し込みください。

https://www.bluememe.jp/outsystems/outsystems_support/bootcamp-schedule.html

以下の注意事項を必ずお読みになり、同意の上でお申し込みくださいますようお願いいたします

※お申し込み後のキャンセルや、お申し込み内容の変更はお受けできません。新型コロナウイルス感染症の影響によるブートキャンプおよび認定試験のお申し込み後の変更および払い戻しはできません。お申し込み後に参加できない場合であっても、請求通りのお支払いが必要となります。ご了承の上、お申し込みをお願いいたします。

※お支払い方法・手順について：ブートキャンプは、前払いとさせていただきます。お申込受付後、参加者が既定の人数に達したことを確認でき次第、トレーニング窓口より請書兼請求書をPDFにてお送りいたします。請書兼請求書に記載されている振込期限までに必ずお支払いをいただきます様よろしくをお願いいたします。お支払期限までに入金いただけない場合、参加できなくなる場合がございますのでご注意ください。

※参加者が既定の人数に達しなかった場合、開催を中止し、次回の参加に繰り越しとさせていただきます。

※開催予定日は、予告なく変更することがございますので予めご了承ください。

※PCの貸出（有料）について：PCは貸出も受け付けております。／貸出料：1台につき10,000円（税抜き）／貸出を希望される方は、ブートキャンプのお申し込み時に「PC貸出希望」の旨と「台数」を記載ください。PCは数に限りがございますので先着順とさせていただきます。

※個人情報のお取り扱いにつきましては、当社のプライバシーポリシーに同意の上でお申し込み頂きますようお願い申し上げます。

https://www.bluememe.jp/privacy_policy.html

OutSystems 上級開発者向け トラディショナルブートキャンプ

主催：株式会社BlueMeme



OutSystemsの開発経験を積んだ、上級開発者向けブートキャンプ

5日間のトレーニングを通して、より高度なエンタープライズアプリケーション開発のコツを学習します。

※このブートキャンプは、OutSystemsの「Advanced Developer Boot Camp」と同等です。

※OutSystems Professional Traditional Web Developer認定試験は、「Associate Traditional Web Developer」資格を取得している方のみ受験することができます。

※このブートキャンプは、「Associate Traditional Web Developer」資格を取得していなくても、受講いただくことができます。

※ブートキャンプの内容は、予告なく変更する場合があります。

コース内容

- ・アーキテクチャ構築の応用
- ・開発パターンとベストプラクティスの理解促進
- ・パフォーマンス及びスケーラビリティのノウハウの学習
- ・最も使用頻度の高い統合シナリオの学習
- ・講師との質疑応答
- ・OutSystems Professional Traditional Web Developer 認定試験

対象となる参加者

- ・OutSystems Service Studioの基本操作ができる方
- ・OutSystemsのWebアプリケーション開発をより深く理解したい方
- ・アーキテクチャのベストプラクティスやパフォーマンスチューニングの方法を習得したい方

開催形式

- ・本トレーニングは、オンラインにて開催致します。講師がオンライン会議ツールTeamsを使用し、画面共有を行いながら説明致します。事前準備等の詳細については、お申し込み後のご案内になります。

※ご利用となるネットワークに何らかの接続制限が行われている場合、本トレーニングの一部もしくは全部に参加していただけない場合がございますのでご了承下さい。

提供形式

- ・講義ならびに使用される教材は、基本的に日本語で提供されます。
- ・講師は、認定資格を有するインストラクターがとめます。
- ・参加される方は、PCをご用意ください。

PC必要スペック

OS： Windows 8.1 or 10

CPU： 2コア以上

メモリ： 2GB以上

HDD： 空き容量10GB以上

モニタ： 1366×768以上

LAN： 無線/有線

当日使用するソフトウェア：Service Studio、Google Chrome最新版、Visual Studio 2017※

その他： ソフトウェアのインストール権限

【推奨スペック】

上記の必要スペックに加え、

メモリ： 8G以上

モニタ： デュアルディスプレイ、各1920×1080以上

ソフトウェア： MS Office Excel 2010以上 or Google スプレッドシート

※Edition不問

アカウント

Facebookアカウント

講義中に受信可能なメールアカウント

認定試験

- ・試験時間は2時間です。
- ・試験問題は全選択式です。試験言語は日本語か英語を選ぶことができます。
- ・本トレーニングに含まれる認定試験は、プロメトリック試験会場にて受験いただけます。
- ・ブートキャンプ実施期間終了後、10営業日前後でプロメトリック試験のお申し込みに必要なバウチャー（受験チケット）をメールにてお渡しします。
- ・OutSystems Professional Traditional Web Developer認定試験は、「Associate Traditional Web Developer」資格を取得している方のみ受験することができます。

※受験対象者として、同資格取得後にOutSystemsを使用したプロジェクトで6ヶ月以上の開発経験をお持ちの方を推奨しています。

- ・認定試験の詳細については以下のリンクをご参照ください。

<https://www.outsystems.com/learn/certifications/>

費用

- ・385,000円（税抜価格350,000円）／1名 ※認定試験含む

開催予定日及び開催形式

- ・弊社Webサイトにてご確認くださいませ。

<https://www.bluememe.jp/ostraining>

アジェンダ

※開始および終了時間は、お申し込み後にお送りするご案内メールをご確認ください。
※トレーニング時間は昼食1時間を含んだ時間です。

● 1-2日目 トレーニング (8.5時間)

- ・アーキテクチャ
 - アーキテクチャキャンパス
 - 命名規則
 - アーキテクチャパターン
 - 検証
 - アプリケーションの構築
 - サービスの分離
 - ドメイン駆動設計

● 3日目 トレーニング (8.5時間)

- ・連携
 - 外部のデータベースとライブラリ
 - SOAP WebサービスとREST API

● 4日目 トレーニング (8.5時間)

- ・認証
 - 認証と認可
 - ADロール/グループの同期
 - カスタム外部認証
 - フェデレーションシングルサインオン
- ・非同期プロセス
 - タイマーと軽量BPT
 - バッチ処理

● 5日目 トレーニング (8.5時間)

- ・ベストプラクティス

お申し込み方法

下記URLのお申し込みフォームよりお申し込みください。

https://www.bluememe.jp/outsystems/outsystems_support/bootcamp-schedule.html

以下の注意事項を必ずお読みになり、同意の上でお申し込みくださいますようお願いいたします

※お申し込み後のキャンセルや、お申し込み内容の変更はお受けできません。新型コロナウイルス感染症の影響によるブートキャンプおよび認定試験のお申し込み後の変更および払い戻しはできません。お申し込み後に参加できない場合であっても、請求通りのお支払いが必要となります。ご了承の上、お申し込みをお願いいたします。

※お支払い方法・手順について：ブートキャンプは、前払いとさせていただきます。お申込受付後、参加者が既定の人数に達したことを確認でき次第、トレーニング窓口より請求兼請求書をPDFにてお送りいたします。請求兼請求書に記載されている振込期限までに必ずお支払いをいただきます様よろしくをお願いいたします。お支払期限までに入金いただけない場合、参加できなくなることがございますのでご注意ください。

※参加者が既定の人数に達しなかった場合、開催を中止し、次回の参加に繰り越しとさせていただきます。

※開催予定日は、予告なく変更することがございますので予めご了承ください。

※PCの貸出（有料）について：PCは貸出も受け付けております。／貸出料：1台につき10,000円（税抜き）／貸出を希望される方は、ブートキャンプのお申し込み時に「PC貸出希望」の旨と「台数」を記載ください。PCは数に限りがございますので先着順とさせていただきます。

※個人情報のお取り扱いにつきましては、当社のプライバシーポリシーに同意の上でお申し込み頂きますようお願い申し上げます。

https://www.bluememe.jp/privacy_policy.html

OutSystems 上級開発者向け リアクティブブートキャンプ

主催：株式会社BlueMeme



OutSystemsの開発経験を積んだ、上級開発者向けブートキャンプ

5日間のトレーニングを通して、より高度なエンタープライズアプリケーション開発のコツを学習します。

※このブートキャンプは、OutSystemsの「Advanced Developer Boot Camp」と同等です。

※「OutSystems Professional Reactive Web Developer」資格取得に必要な試験には、「Associate Reactive Developer」資格を取得している方のみ受験することができます。

※このブートキャンプは、「Associate Reactive Web Developer」資格を取得していなくても、受講いただくことができます。

※ブートキャンプの内容は、予告なく変更する場合があります。

※2023年まで提供していた上級開発者向けブートキャンプと違いReactive Webに沿った内容になっております。

コース内容

- ・アーキテクチャ構築の応用
- ・開発パターンとベストプラクティスの理解促進
- ・パフォーマンス及びスケーラビリティのノウハウの学習
- ・最も使用頻度の高い統合シナリオの学習
- ・講師との質疑応答
- ・「Professional Reactive Web Developer」資格取得のために必要な資格の認定試験、いずれか1つ

対象となる参加者

- ・OutSystems Service Studioの基本操作ができる方
- ・OutSystemsのWebアプリケーション開発をより深く理解したい方
- ・アーキテクチャのベストプラクティスやパフォーマンスチューニングの方法を習得したい方

開催形式

- ・本トレーニングは、オンラインにて開催致します。講師がオンライン会議ツールTeamsを使用し、画面共有を行いながら説明致します。事前準備等の詳細については、お申し込み後のご案内になります。

※ご利用となるネットワークに何らかの接続制限が行われている場合、本トレーニングの一部もしくは全部に参加していただけない場合がございますのでご了承下さい。

提供形式

- ・講義ならびに使用される教材は、基本的に日本語で提供されます。
- ・講師は、認定資格を有するインストラクターがとめます。
- ・参加される方は、PCをご用意ください。

PC必要スペック

OS： Windows 8.1 or 10

CPU： 2コア以上

メモリ： 2GB以上

HDD： 空き容量10GB以上

モニタ： 1366×768以上

LAN： 無線/有線

当日使用するソフトウェア：Service Studio、Google Chrome最新版、Visual Studio 2017※

その他： ソフトウェアのインストール権限

【推奨スペック】

上記の必要スペックに加え、

メモリ： 8G以上

モニタ： デュアルディスプレイ、各1920×1080以上

ソフトウェア： MS Office Excel 2010以上 or Google スプレッドシート※Edition不問

アカウント

Facebookアカウント

講義中に受信可能なメールアドレス

認定試験

- ・試験時間は90分です。
- ・試験問題は全選択式です。試験言語は日本語か英語を選ぶことができます。
- ・本トレーニングに含まれる認定試験は、プロメトリック試験会場にて受験いただけます。
- ・ブートキャンプ実施期間終了後、10営業日前後でプロメトリック試験のお申し込みに必要なバウチャー（受験チケット）をメールにてお渡しします。
- ・「Professional Reactive Web Developer」資格を取得するためには、「Architecture Specialist」、「Security Specialist」、「Web Developer Specialist」の3つの試験に合格する必要があります。
- ・本トレーニングに含まれる認定試験では、上記3つの資格のうちいずれか1つの試験を受験することができます。

※いずれも、「Associate Reactive Developer」資格を取得している方のみ受験することができます。

※受験対象者として、同資格取得後にOutSystemsを使用したプロジェクトで6ヶ月以上の開発経験をお持ちの方を推奨しています。

- ・認定試験の詳細については以下のリンクをご参照ください。

<https://www.outsystems.com/learn/certifications/>

費用

- ・385,000円（税抜価格350,000円）／1名 ※認定試験含む

開催予定日及び開催形式

- ・弊社Webサイトにてご確認くださいませ。

<https://www.bluememe.jp/ostraining>

アジェンダ

※開始および終了時間は、お申し込み後にお送りするご案内メールをご確認ください。

※トレーニング時間は昼食1時間を含んだ時間です。

● 1-2日目 トレーニング (8.5時間)

- ・アーキテクチャ
 - アーキテクチャキャンパス
 - 設計プロセス
 - 命名規則
 - アーキテクチャの検証
 - アーキテクチャパターン
 - アプリケーションの構築
 - リファクタリング
 - サービスの分離

● 3日目 トレーニング (8.5時間)

- ・連携
 - 外部のデータベースとライブラリ
 - SOAP WebサービスとREST API

● 4日目 トレーニング (8.5時間)

- ・認証
 - 認証と認可
 - ロール/グループ
 - カスタム外部認証
 - フェデレーションシングルサインオン
- ・非同期プロセス
 - バッチ処理
 - タイマーと軽量BPT

● 5日目 トレーニング (8.5時間)

- ・ベストプラクティス
 - データ
 - クエリ
 - ロジック
 - UI
 - アプリケーションおよびモジュールレベル

お申し込み方法

下記URLのお申し込みフォームよりお申し込みください。

https://www.bluememe.jp/outsystems/outsystems_support/bootcamp-schedule.html

以下の注意事項を必ずお読みになり、同意の上でお申し込みくださいますようお願いいたします

※お申し込み後のキャンセルや、お申し込み内容の変更はお受けできません。新型コロナウイルス感染症の影響によるブートキャンプおよび認定試験のお申し込み後の変更および払い戻しはできません。お申し込み後に参加できない場合であっても、請求通りのお支払いが必要となります。ご了承の上、お申し込みをお願いいたします。

※お支払い方法・手順について：ブートキャンプは、前払いとさせていただきます。お申込受付後、参加者が既定の人数に達したことを確認でき次第、トレーニング窓口より請書兼請求書をPDFにてお送りいたします。請書兼請求書に記載されている振込期限までに必ずお支払いをいただきます様よろしくをお願いいたします。お支払期限までに入金いただけない場合、参加できなくなる場合がございますのでご注意願います。

※参加者が既定の人数に達しなかった場合、開催を中止し、次回の参加に繰り越しとさせていただきます。

※開催予定日は、予告なく変更することがございますので予めご了承ください。

※PCの貸出（有料）について：PCは貸出も受け付けております。／貸出料：1台につき10,000円（税抜き）／貸出を希望される方は、ブートキャンプのお申し込み時に「PC貸出希望」の旨と「台数」を記載ください。PCは数に限りがございますので先着順とさせていただきます。

※個人情報のお取り扱いにつきましては、当社のプライバシーポリシーに同意の上でお申し込み頂きますようお願い申し上げます。

https://www.bluememe.jp/privacy_policy.html

OutSystems プラットフォーム 運用者向けブートキャンプ

主催：株式会社BlueMeme



OutSystemsインフラストラクチャの運用、保守、監視方法を習得する 5日間

5日間のハンズオンを含むトレーニングを通じて、OutSystemsのインフラストラクチャの運用管理とトラブルシューティングの知識を学ぶことができます。

※このトレーニングは、OutSystemsの「Platform Ops Boot Camp」と同等です。

※トレーニングの内容は、予告なく変更する場合があります。

コース内容

- 安定性やパフォーマンスに関連する問題のデバッグ
- 新しい要件に対応するための、既存システムの拡張
- OutSystemsの機能を常に最新状態に保つ
- 管理を容易にするための、オペレーション面の健全なパイプライン維持
- 講師との質疑応答
- OutSystems Professional Platform Ops Engineer 認定試験

対象となる参加者

- オンプレミスもしくはクラウドシステムで、OutSystemsをサポートするオペレーションエンジニアやシステム管理者の方

開催形式

- 本トレーニングは、オンラインにて開催致します。講師がオンライン会議ツールTeamsを使用し、画面共有を行いながら説明致します。事前準備等の詳細については、お申し込み後のご案内になります。

※開催形式は変更する場合がございます。

※ご利用となるネットワークに何らかの接続制限が行われている場合、本トレーニングの一部もしくは全部に参加していただけない場合がございますのでご了承下さい。

提供形式

- 講義ならびに使用される教材は、基本的に日本語で提供されます。
- 講師は、認定資格を有するインストラクターがとめます。
- 参加される方は、PCをご用意ください。

※提供形式は変更する場合がございます。

PC必要スペック

OS： Windows 8.1 or 10

CPU： 2コア以上

メモリ： 2GB以上

HDD： 空き容量10GB以上

モニタ： 1366×768以上

LAN： 無線/有線

当日使用するソフトウェア： PDF Viewer、Excel Viewer、

Google Chrome最新版、リモートデスクトップ接続ツール

その他： ソフトウェアのインストール権限、無線インターネット接続が可能（弊社指定会場による開催の場合）

【推奨スペック】

上記の必要スペックに加え、

メモリ： 4G以上

モニタ： デュアルディスプレイ、各1920×1080以上

ソフトウェア： MS Office Excel 2010以上 or Google スプレッドシート

認定試験

- 試験時間は2時間です。
- 試験問題は全選択式です。試験言語は日本語か英語を選ぶことができます。
- 本トレーニングに含まれる認定試験は、プロメトリック試験会場にて受験いただけます。
- ブートキャンプ実施期間終了後、10営業日前後でプロメトリック試験のお申し込みに必要なバウチャー（受験チケット）をメールにてお渡しします。
- 認定試験の詳細については以下のリンクをご参照ください。
<https://www.outsystems.com/learn/certifications/>

費用

- 385,000円（税抜価格350,000円） / 1名 ※認定試験含む

開催予定日及び開催形式

- 弊社Webサイトにてご確認くださいませ。

<https://www.bluememe.jp/ostraining>

アジェンダ

※開始および終了時間は、お申し込み後にお送りするご案内メールをご確認ください。
※トレーニング時間は昼食1時間を含んだ時間です。

- **1目 トレーニング (8.5時間)**
 - ・プラットフォームのプレゼンテーション
 - ・インストールと設定
 - ・SSL証明書のインストール
 - ・IISアプリケーションプールのベストプラクティスと分離
 - ・Service Center 1
- **2日目 トレーニング (8.5時間)**
 - ・ファームのインストール
 - ・LifeTimeのインストールと設定
 - ・Service Center 2
 - ・OutSystemsのゾーン
 - ・MDC (複数データベースカタログ)
- **3日目 トレーニング (8.5時間)**
 - ・ロギング
 - ・非同期プロセス
 - ・データベース接続
 - ・SEO
 - ・Active Directory認証
 - ・LifeTimeユーザー管理
 - ・リリース管理
- **4日目 トレーニング (8.5時間)**
 - ・インフラ設計
 - ・OutSystemsサーバーの監視
 - ・プラットフォームのアップデートとアップグレード
- **5日目 トレーニング (8.5時間)**
 - ・チューニング
 - ・高可用性とディザスタリカバリ
 - ・Q&A
 - ・模擬試験

お申し込み方法

下記URLのお申し込みフォームよりお申し込みください。

https://www.bluememe.jp/outsystems/outsystems_support/bootcamp-schedule.html

以下の注意事項を必ずお読みになり、同意の上でお申し込みくださいますようお願いいたします

※お申し込み後のキャンセルや、お申し込み内容の変更はお受けできません。新型コロナウイルス感染症の影響によるブートキャンプおよび認定試験のお申し込み後の変更および払い戻しはできません。お申し込み後に参加できない場合であっても、請求通りのお支払いが必要となります。ご了承の上、お申し込みをお願いいたします。

※お支払い方法・手順について：ブートキャンプは、前払いとさせていただきます。お申込受付後、参加者が既定の人数に達したことを確認でき次第、トレーニング窓口より請書兼請求書をPDFにてお送りいたします。請書兼請求書に記載されている振込期限までに必ずお支払いをいただきます様よろしくをお願いいたします。お支払期限までに入金いただけない場合、参加できなくなる場合がございますのでご注意ください。

※参加者が既定の人数に達しなかった場合、開催を中止し、次回に参加に繰り越しとさせていただきます。


※開催予定日は、予告なく変更することがございますので予めご了承ください。

※PCの貸出（有料）について：PCは貸出も受け付けております。／貸出料：1台につき10,000円（税抜き）／貸出を希望される方は、ブートキャンプのお申し込み時に「PC貸出希望」の旨と「台数」を記載ください。PCは数に限りがございますので先着順とさせていただきます。

※個人情報のお取り扱いにつきましては、当社のプライバシーポリシーに同意の上でお申し込み頂きますようお願い申し上げます。

https://www.bluememe.jp/privacy_policy.html

OutSystems Associate Developer (ODC) 認定試験



公認資格「Associate Developer (ODC)」の試験

OutSystems Developer Cloudを使用したアプリ開発のプロフェッショナルであることを証明する「Associate Developer (ODC)」を取得できます。

受験資格

なし

試験の準備

以下のトレーニングから、いずれかの受講が必要です。

- OutSystems ODC Developerブートキャンプ
http://www.bluememe.jp/outsystems/outsystems_support/bootcamp-odc-developer.html
[詳細はこちら>](#)
- 認定試験の準備として学習する範囲は以下のリンクから、該当する試験の資料をダウンロードしてご確認ください。
<https://www.outsystems.com/learn/certifications/>
[詳細はこちら>](#)

提供形式

- 試験時間は2時間です。
- 試験問題は全選択式です。試験言語は日本語か英語を選ぶことができます。
- 認定試験は、プロメトリック試験会場にて受験いただけます。
- 認定試験の詳細については以下のリンクをご参照ください。
<https://www.outsystems.com/learn/certifications/>

費用

- 28,116円（税抜価格25,560円）／1名

バウチャー（受験チケット）のご購入方法

プロメトリック社の試験会場にてOutSystems認定試験を受験できるバウチャー（受験チケット）を販売しております。

なお、OutSystems認定試験を受験できるプロメトリック試験センターは、2023年2月時点で東京と大阪のみとなっております。下記URLのバウチャーご購入フォームよりお申し込みください。

https://www.bluememe.jp/outsystems/outsystems_support/exam-schedule.html

- フォームより、必要事項をご記入のうえお申し込みください。
- お申込受付後、請書兼請求書をPDFにてお送りいたします。請書兼請求書に記載の期限までに指定の御振込先までお支払いいただきますようお願いいたします。お支払いがお済になりましたら、トレーニング窓口 (training@bluememe.jp) までその旨ご連絡ください。

※サービス提供期間中に税制改正があった場合は追加で請求する場合がございます。

- バウチャーの手配は、お支払いの確認後となりますのでご注意ください。お支払い後、1～2週間ほどでバウチャーをメールにてお渡しいたします。
- バウチャーの有効期限は、発行日より6か月になります。

プロメトリック試験のお申し込み方法

- プロメトリック試験のお申し込みは、参加者様がOutSystemsのサイトから各自で行っていただけます。以下のURLから、ご希望の試験の「Schedule（スケジュール）」ボタンを押して手続きを進めてください。

<https://www.outsystems.com/training/certifications/>

- 遷移したページの「Exam Pre-Register（受験の事前登録）」より「Certification Center（認定試験センター）」を選択してください。
- 手続きを進めると、プロメトリック社のWebページに遷移します。試験日時と試験場を選択します。「支払」ページで「バウチャーコード」を入力します。これでお申し込み完了です。

※プロメトリック試験は、プロメトリック社が提供するサービスになります。プロメトリック試験の詳細については、プロメトリック社のWebページにてご確認ください。

※プロメトリック試験会場での試験の詳細に関するご質問につきましては、プロメトリック社に直接お問い合わせいただけますようお願い申し上げます。

OutSystems

Associate Reactive Developer

認定試験



公認資格「Associate Reactive Developer」の試験

OutSystemsを使用したリアクティブアプリ開発のプロフェッショナルであることを証明する「Associate Reactive Developer」を取得できます。

受験資格

なし

試験の準備

以下のトレーニングから、いずれかの受講が必要です。

- OutSystemsリアクティブWebアプリ開発ブートキャンプ
http://www.bluememe.jp/outsystems/outsystems_support/bootcamp-reactiveweb.html
[詳細はこちら>](#)
- 認定試験の準備として学習する範囲は以下のリンクから、該当する試験の資料をダウンロードしてご確認ください。
<https://www.outsystems.com/learn/certifications/>
[詳細はこちら>](#)

提供形式

- 試験時間は2時間です。
- 試験問題は全選択式です。試験言語は日本語か英語を選ぶことができます。
- 認定試験は、プロメトリック試験会場にて受験いただけます。
- 認定試験の詳細については以下のリンクをご参照ください。
<https://www.outsystems.com/learn/certifications/>

費用

- 28,116円（税抜価格25,560円）／1名

バウチャー（受験チケット）のご購入方法

プロメトリック社の試験会場にてOutSystems認定試験を受験できるバウチャー（受験チケット）を販売しております。

なお、OutSystems認定試験を受験できるプロメトリック試験センターは、2023年2月時点で東京と大阪のみとなっております。下記URLのバウチャーご購入フォームよりお申し込みください。

https://www.bluememe.jp/outsystems/outsystems_support/exam-schedule.html

- フォームより、必要事項をご記入のうえお申し込みください。
- お申込受付後、請書兼請求書をPDFにてお送りいたします。請書兼請求書に記載の期限までに指定の御振込先までお支払いいただきますようお願いいたします。お支払いがお済になりましたら、トレーニング窓口 (training@bluememe.jp) までその旨ご連絡ください。

※サービス提供期間中に税制改正があった場合は追加で請求する場合がございます。

- バウチャーの手配は、お支払いの確認後となりますのでご注意ください。お支払い後、1～2週間ほどでバウチャーをメールにてお渡しいたします。
- バウチャーの有効期限は、発行日より6か月になります。

プロメトリック試験のお申し込み方法

- プロメトリック試験のお申し込みは、参加者様がOutSystemsのサイトから各自で行っていただけます。以下のURLから、ご希望の試験の「Schedule（スケジュール）」ボタンを押して手続きを進めてください。

<https://www.outsystems.com/training/certifications/>

- 遷移したページの「Exam Pre-Register（受験の事前登録）」より「Certification Center（認定試験センター）」を選択してください。
- 手続きを進めると、プロメトリック社のWebページに遷移します。試験日時と試験場を選択します。「支払」ページで「バウチャーコード」を入力します。これでお申し込み完了です。


※プロメトリック試験は、プロメトリック社が提供するサービスになります。プロメトリック試験の詳細については、プロメトリック社のWebページにてご確認ください。

※プロメトリック試験会場での試験の詳細に関するご質問につきましては、プロメトリック社に直接お問い合わせいただけますようお願い申し上げます。

OutSystems

Associate Traditional Web Developer

認定試験



公認資格「Associate Traditional Web Developer」の試験

OutSystemsを使用した開発のプロフェッショナルであることを証明する「Associate Traditional Web Developer」を取得できます。

受験資格

なし

試験の準備

以下のトレーニングから、いずれかの受講が必要です。

- OutSystems Webアプリ開発ブートキャンプ
http://www.bluememe.jp/outsystems/outsystems_support/bootcamp-associate.html
[詳細はこちら>](#)
- 認定試験の準備として学習する範囲は以下のリンクから、該当する試験の資料をダウンロードしてご確認ください。
<https://www.outsystems.com/learn/certifications/>
[詳細はこちら>](#)

提供形式

- 試験時間は2時間です。
- 試験問題は全選択式です。試験言語は日本語か英語を選ぶことができます。
- 認定試験は、プロメトリック試験会場にて受験いただけます。
- 認定試験の詳細については以下のリンクをご参照ください。
<https://www.outsystems.com/learn/certifications/>

費用

- 28,116円（税抜価格25,560円）／1名

バウチャー（受験チケット）のご購入方法

プロメトリック社の試験会場にてOutSystems認定試験を受験できるバウチャー（受験チケット）を販売しております。

なお、OutSystems認定試験を受験できるプロメトリック試験センターは、2023年2月時点で東京と大阪のみとなっております。下記URLのバウチャーご購入フォームよりお申し込みください。

https://www.bluememe.jp/outsystems/outsystems_support/exam-schedule.html

- フォームより、必要事項をご記入のうえお申し込みください。
- お申込受付後、請書兼請求書をPDFにてお送りいたします。請書兼請求書に記載の期限までに指定の御振込先までお支払いいただきますようお願いいたします。お支払いがお済になりましたら、トレーニング窓口 (training@bluememe.jp) までその旨ご連絡ください。

※サービス提供期間中に税制改正があった場合は追加で請求する場合がございます。

- バウチャーの手配は、お支払いの確認後となりますのでご注意ください。お支払い後、1～2週間ほどでバウチャーをメールにてお渡しいたします。
- バウチャーの有効期限は、発行日より6か月になります。

プロメトリック試験のお申し込み方法

- プロメトリック試験のお申し込みは、参加者様がOutSystemsのサイトから各自で行っていただけます。以下のURLから、ご希望の試験の「Schedule（スケジュール）」ボタンを押して手続きを進めてください。

<https://www.outsystems.com/training/certifications/>

- 遷移したページの「Exam Pre-Register（受験の事前登録）」より「Certification Center（認定試験センター）」を選択してください。
- 手続きを進めると、プロメトリック社のWebページに遷移します。試験日時と試験場を選択します。「支払」ページで「バウチャーコード」を入力します。これでお申し込み完了です。

※プロメトリック試験は、プロメトリック社が提供するサービスになります。プロメトリック試験の詳細については、プロメトリック社のWebページにてご確認ください。

※プロメトリック試験会場での試験の詳細に関するご質問につきましては、プロメトリック社に直接お問い合わせいただけますようお願い申し上げます。

OutSystems Professional Traditional Web Developer 認定試験



公認資格「Professional Traditional Web Developer」の試験

OutSystemsを使用した開発者の中でも、上級開発者であることを証明する「Professional Traditional Web Developer」を取得できます。

受験資格

Associate Traditional Web Developer資格を取得していること。
※受験対象者として、同資格取得後にOutSystemsを使用したプロジェクトで6ヶ月以上の開発経験をお持ちの方を推奨しています。

試験の準備

以下のトレーニングの受講をおすすめします。

- OutSystems上級開発者向けブートキャンプ
https://www.bluememe.jp/outsystems/outsystems_support/bootcamp-advanced.html
[詳細はこちら>](#)
- 認定試験の準備として学習する範囲は以下のリンクから、該当する試験の資料をダウンロードしてご確認ください。
<https://www.outsystems.com/learn/certifications/>
[詳細はこちら>](#)

提供形式

- 試験時間は2時間です。
- 試験問題は全選択式です。試験言語は日本語か英語を選ぶことができます。
- 認定試験は、プロメトリック試験会場にて受験いただけます。
- 認定試験の詳細については以下のリンクをご参照ください。
<https://www.outsystems.com/learn/certifications/>

費用

- 28,116円（税抜価格25,560円）／1名

バウチャー（受験チケット）のご購入方法

プロメトリック社の試験会場にてOutSystems認定試験を受験できるバウチャー（受験チケット）を販売しております。
なお、OutSystems認定試験を受験できるプロメトリック試験センターは、2023年2月時点で東京と大阪のみとなっております。
下記URLのバウチャーご購入フォームよりお申し込みください。

https://www.bluememe.jp/outsystems/outsystems_support/exam-schedule.html

- フォームより、必要事項をご記入のうえお申し込みください。
- お申込受付後、請書兼請求書をPDFにてお送りいたします。請書兼請求書に記載の期限までに指定の御振込先までお支払いいただきますようお願いいたします。お支払いがお済になりましたら、トレーニング窓口 (training@bluememe.jp) までその旨ご連絡ください。

- ※サービス提供期間中に税制改正があった場合は追加で請求する場合がございます。
- バウチャーの手配は、お支払いの確認後となりますのでご注意ください。お支払い後、1～2週間ほどでバウチャーをメールにてお渡しいたします。
- バウチャーの有効期限は、発行日より6か月になります。

プロメトリック試験のお申し込み方法


- プロメトリック試験のお申し込みは、参加者様がOutSystemsのサイトから各自で行っていただけます。以下のURLから、ご希望の試験の「Schedule（スケジュール）」ボタンを押して手続きを進めてください。

<https://www.outsystems.com/training/certifications/>

- 遷移したページの「Exam Pre-Register（受験の事前登録）」より「Certification Center（認定試験センター）」を選択してください。
- 手続きを進めると、プロメトリック社のWebページに遷移します。試験日時と試験場を選択します。「支払」ページで「バウチャーコード」を入力します。これでお申し込み完了です。

- ※プロメトリック試験は、プロメトリック社が提供するサービスになります。プロメトリック試験の詳細については、プロメトリック社のWebページにてご確認ください。
- ※プロメトリック試験会場での試験の詳細に関するご質問につきましては、プロメトリック社に直接お問い合わせいただけますようお願い申し上げます。

OutSystems Expert Traditional Web Developer 認定試験



公認資格「Expert Traditional Web Developer」の試験

OutSystemsを熟知した開発者であることを証明する「Expert Traditional Web Developer」を取得できます。

受験資格

Professional Traditional Web Developer資格を取得していること。

※受験対象者として、同資格取得後にOutSystemsを使用したプロジェクトで12ヶ月以上の開発経験をお持ちの方を推奨しています。

試験の準備

以下のトレーニングの受講をおすすめします。

- 認定試験の準備として学習する範囲は以下のリンクから、該当する試験の資料をダウンロードしてご確認ください。

<https://www.outsystems.com/learn/certifications/>

[詳細はこちら>](#)

提供形式

- 試験時間は2時間です。
- 試験問題は全選択式です。試験言語は日本語か英語を選ぶことができます。
- 認定試験は、プロメトリック試験会場にて受験いただけます。
- 認定試験の詳細については以下のリンクをご参照ください。

<https://www.outsystems.com/learn/certifications/>

費用

- 28,116円（税抜価格25,560円）／1名

バウチャー（受験チケット）のご購入方法

プロメトリック社の試験会場にてOutSystems認定試験を受験できるバウチャー（受験チケット）を販売しております。

なお、OutSystems認定試験を受験できるプロメトリック試験センターは、2023年2月時点で東京と大阪のみとなっております。下記URLのバウチャーご購入フォームよりお申し込みください。

https://www.bluememe.jp/outsystems/outsystems_support/exam-schedule.html

- フォームより、必要事項をご記入のうえお申し込みください。
- お申込受付後、請書兼請求書をPDFにてお送りいたします。請書兼請求書に記載の期限までに指定の御振込先までお支払いいただきますようお願いいたします。お支払いがお済になりましたら、トレーニング窓口 (training@bluememe.jp) までその旨ご連絡ください。

※サービス提供期間中に税制改正があった場合は追加で請求する場合がございます。

- バウチャーの手配は、お支払いの確認後となりますのでご注意ください。お支払い後、1～2週間ほどでバウチャーをメールにてお渡しいたします。
- バウチャーの有効期限は、発行日より6か月になります。

プロメトリック試験のお申し込み方法

- プロメトリック試験のお申し込みは、参加者様がOutSystemsのサイトから各自で行っていただけます。以下のURLから、ご希望の試験の「Schedule（スケジュール）」ボタンを押して手続きを進めてください。

<https://www.outsystems.com/training/certifications/>

- 遷移したページの「Exam Pre-Register（受験の事前登録）」より「Certification Center（認定試験センター）」を選択してください。

- 手続きを進めると、プロメトリック社のWebページに遷移します。試験日時と試験場を選択します。「支払」ページで「バウチャーコード」を入力します。これでお申し込み完了です。

※プロメトリック試験は、プロメトリック社が提供するサービスになります。プロメトリック試験の詳細については、プロメトリック社のWebページにてご確認ください。

※プロメトリック試験会場での試験の詳細に関するご質問につきましては、プロメトリック社に直接お問い合わせいただけますようお願い申し上げます。

OutSystems

Associate Tech Lead

認定試験



公認資格「Associate Tech Lead」の試験

OutSystemsを使用した開発プロジェクトの技術リーダーとしての資格を証明する「Associate Tech Lead」を取得できます。

受験資格

Associate Traditional Web DeveloperまたはAssociate Reactive Developer資格を取得していること。

※受験対象者として、同資格取得後にOutSystemsを使用したプロジェクトで開発チームを率いる経験をお持ちの方を推奨しています。

試験の準備

以下のトレーニングの受講をおすすめします。

- 認定試験の準備として学習する範囲は以下のリンクから、該当する試験の資料をダウンロードしてご確認ください。

<https://www.outsystems.com/learn/certifications/>

[詳細はこちら](#)

提供形式

- 試験時間は2時間です。
- 試験問題は全選択式です。試験言語は日本語か英語を選ぶことができます。
- 認定試験は、プロメトリック試験会場にて受験いただけます。
- 認定試験の詳細については以下のリンクをご参照ください。
<https://www.outsystems.com/learn/certifications/>

費用

- 28,116円（税抜価格25,560円）／1名

バウチャー（受験チケット）のご購入方法

プロメトリック社の試験会場にてOutSystems認定試験を受験できるバウチャー（受験チケット）を販売しております。

なお、OutSystems認定試験を受験できるプロメトリック試験センターは、2023年2月時点で東京と大阪のみとなっております。下記URLのバウチャーご購入フォームよりお申し込みください。

https://www.bluememe.jp/outsystems/outsystems_support/exam-schedule.html

- フォームより、必要事項をご記入のうえお申し込みください。
- お申込受付後、請書兼請求書をPDFにてお送りいたします。請書兼請求書に記載の期限までに指定の御振込先までお支払いいただきますようお願いいたします。お支払いがお済になりましたら、トレーニング窓口 (training@bluememe.jp) までその旨ご連絡ください。

※サービス提供期間中に税制改正があった場合は追加で請求する場合がございます。

- バウチャーの手配は、お支払いの確認後となりますのでご注意ください。お支払い後、1～2週間ほどでバウチャーをメールにてお渡しいたします。
- バウチャーの有効期限は、発行日より6か月になります。

プロメトリック試験のお申し込み方法

- プロメトリック試験のお申し込みは、参加者様がOutSystemsのサイトから各自で行っていただけます。以下のURLから、ご希望の試験の「Schedule（スケジュール）」ボタンを押して手続きを進めてください。

<https://www.outsystems.com/training/certifications/>

- 遷移したページの「Exam Pre-Register（受験の事前登録）」より「Certification Center（認定試験センター）」を選択してください。
- 手続きを進めると、プロメトリック社のWebページに遷移します。試験日時と試験場を選択します。「支払」ページで「バウチャーコード」を入力します。これでお申し込み完了です。

※プロメトリック試験は、プロメトリック社が提供するサービスになります。プロメトリック試験の詳細については、プロメトリック社のWebページにてご確認ください。

※プロメトリック試験会場での試験の詳細に関するご質問につきましては、プロメトリック社に直接お問い合わせいただけますようお願い申し上げます。

OutSystems Professional Platform Ops Engineer 認定試験



公認資格「Professional Platform Ops Engineer」の試験

OutSystemsインフラストラクチャの運用管理のプロフェッショナルであることを証明する「Professional Platform Ops Engineer」を取得できます。

受験資格

なし

試験の準備

以下のトレーニングから、いずれかの受講をおすすめします。

- OutSystemsプラットフォーム運用者向けブートキャンプ
http://www.bluememe.jp/outsystems/outsystems_support/bootcamp-platform-ops.html
[詳細はこちら>](#)
- 認定試験の準備として学習する範囲は以下のリンクから、該当する試験の資料をダウンロードしてご確認ください。
<https://www.outsystems.com/learn/certifications/>
[詳細はこちら>](#)

提供形式

- 試験時間は2時間です。
- 試験問題は全選択式です。試験言語は日本語か英語を選ぶことができます。
- 認定試験は、プロメトリック試験会場にて受験いただけます。
- 認定試験の詳細については以下のリンクをご参照ください。
<https://www.outsystems.com/learn/certifications/>

費用

- 28,116円（税抜価格25,560円）／1名

バウチャー（受験チケット）のご購入方法

プロメトリック社の試験会場にてOutSystems認定試験を受験できるバウチャー（受験チケット）を販売しております。

なお、OutSystems認定試験を受験できるプロメトリック試験センターは、2023年2月時点で東京と大阪のみとなっております。下記URLのバウチャーご購入フォームよりお申し込みください。

https://www.bluememe.jp/outsystems/outsystems_support/exam-schedule.html

- フォームより、必要事項をご記入のうえお申し込みください。
- お申込受付後、請書兼請求書をPDFにてお送りいたします。請書兼請求書に記載の期限までに指定の御振込先までお支払いいただきますようお願いいたします。お支払いがお済になりましたら、トレーニング窓口 (training@bluememe.jp) までその旨ご連絡ください。

※サービス提供期間中に税制改正があった場合は追加で請求する場合がございます。

- バウチャーの手配は、お支払いの確認後となりますのでご注意ください。お支払い後、1～2週間ほどでバウチャーをメールにてお渡しいたします。
- バウチャーの有効期限は、発行日より6か月になります。

プロメトリック試験のお申し込み方法

- プロメトリック試験のお申し込みは、参加者様がOutSystemsのサイトから各自で行っていただけます。以下のURLから、ご希望の試験の「Schedule（スケジュール）」ボタンを押して手続きを進めてください。

<https://www.outsystems.com/training/certifications/>

- 遷移したページの「Exam Pre-Register（受験の事前登録）」より「Certification Center（認定試験センター）」を選択してください。
- 手続きを進めると、プロメトリック社のWebページに遷移します。試験日時と試験場を選択します。「支払」ページで「バウチャーコード」を入力します。これでお申し込み完了です。

※プロメトリック試験は、プロメトリック社が提供するサービスになります。プロメトリック試験の詳細については、プロメトリック社のWebページにてご確認ください。

※プロメトリック試験会場での試験の詳細に関するご質問につきましては、プロメトリック社に直接お問い合わせいただけますようお願い申し上げます。

OutSystems Mobile Developer Specialization 認定試験



公認資格「 Mobile Developer Specialist 」の試験

OutSystemsを使用したモバイル開発のプロフェッショナルであることを証明する「 Mobile Developer Specialist 」を取得できます。

受験資格

Associate Reactive Developer資格を取得していること。

試験の準備

以下のトレーニングから、いずれかの受講をおすすめします。

- OutSystemsモバイルアプリ開発ブートキャンプ 経験者コース (3日間)
http://www.bluememe.jp/outsystems/outsystems_support/bootcamp-mobile.html
[詳細はこちら>](#)
- 認定試験の準備として学習する範囲は以下のリンクから、該当する試験の資料をダウンロードしてご確認ください。
<https://www.outsystems.com/learn/certifications/>
[詳細はこちら>](#)

提供形式

- 試験時間は1時間です。
- 試験問題は全選択式です。試験言語は日本語か英語を選ぶことができます。
- 認定試験は、プロメトリック試験会場にて受験いただけます。
- 認定試験の詳細については以下のリンクをご参照ください。
<https://www.outsystems.com/learn/certifications/>

費用

- 14,058円 (税抜価格12,780円) / 1名

バウチャー (受験チケット) のご購入方法

プロメトリック社の試験会場にてOutSystems認定試験を受験できるバウチャー (受験チケット) を販売しております。

なお、OutSystems認定試験を受験できるプロメトリック試験センターは、2023年2月時点で東京と大阪のみとなっております。下記URLのバウチャーご購入フォームよりお申し込みください。

https://www.bluememe.jp/outsystems/outsystems_support/exam-schedule.html

- フォームより、必要事項をご記入のうえお申し込みください。
- お申込受付後、請書兼請求書をPDFにてお送りいたします。請書兼請求書に記載の期限までに指定の御振込先までお支払いいただきますようお願いいたします。お支払いがお済になりましたら、トレーニング窓口 (training@bluememe.jp) までその旨ご連絡ください。

※サービス提供期間中に税制改正があった場合は追加で請求する場合がございます。

- バウチャーの手配は、お支払いの確認後となりますのでご注意ください。お支払い後、1~2週間ほどでバウチャーをメールにてお渡しいたします。
- バウチャーの有効期限は、発行日より6か月になります。

プロメトリック試験のお申し込み方法

- プロメトリック試験のお申し込みは、参加者様がOutSystemsのサイトから各自で行っていただけます。以下のURLから、ご希望の試験の「Schedule (スケジュール)」ボタンを押して手続きを進めてください。


<https://www.outsystems.com/training/certifications/>

- 遷移したページの「Exam Pre-Register (受験の事前登録)」より「Certification Center (認定試験センター)」を選択してください。
- 手続きを進めると、プロメトリック社のWebページに遷移します。試験日時と試験場を選択します。「支払」ページで「バウチャーコード」を入力します。これでお申し込み完了です。

※プロメトリック試験は、プロメトリック社が提供するサービスになります。プロメトリック試験の詳細については、プロメトリック社のWebページにてご確認ください。

※プロメトリック試験会場での試験の詳細に関するご質問につきましては、プロメトリック社に直接お問い合わせいただけますようお願い申し上げます。

OutSystems Architecture Specialization 認定試験



公認資格「 Architecture Specialist 」の試験

OutSystemsを使用したアーキテクトのプロフェッショナルであることを証明する「 Architecture Specialist 」を取得できます。

受験資格

Associate Reactive Developer資格を取得していること。

試験の準備

以下のトレーニングの受講をおすすめします。

- 認定試験の準備として学習する範囲は以下のリンクから、該当する試験の資料をダウンロードしてご確認ください。
<https://www.outsystems.com/learn/certifications/>
[詳細はこちら>](#)

提供形式

- 試験時間は1時間です。
- 試験問題は全選択式です。試験言語は日本語か英語を選ぶことができます。
- 認定試験は、プロメトリック試験会場にて受験いただけます。
- 認定試験の詳細については以下のリンクをご参照ください。
<https://www.outsystems.com/learn/certifications/>

費用

- 14,058円（税抜価格12,780円）／1名

バウチャー（受験チケット）のご購入方法

プロメトリック社の試験会場にてOutSystems認定試験を受験できるバウチャー（受験チケット）を販売しております。

なお、OutSystems認定試験を受験できるプロメトリック試験センターは、2023年2月時点で東京と大阪のみとなっております。下記URLのバウチャーご購入フォームよりお申し込みください。

https://www.bluememe.jp/outsystems/outsystems_support/exam-schedule.html

- フォームより、必要事項をご記入のうえお申し込みください。
- お申込受付後、請書兼請求書をPDFにてお送りいたします。請書兼請求書に記載の期限までに指定の御振込先までお支払いいただきますようお願いいたします。お支払いがお済になりましたら、トレーニング窓口 (training@bluememe.jp) までその旨ご連絡ください。

※サービス提供期間中に税制改正があった場合は追加で請求する場合がございます。

- バウチャーの手配は、お支払いの確認後となりますのでご注意ください。お支払い後、1～2週間ほどでバウチャーをメールにてお渡しいたします。
- バウチャーの有効期限は、発行日より6か月になります。

プロメトリック試験のお申し込み方法

- プロメトリック試験のお申し込みは、参加者様がOutSystemsのサイトから各自で行っていただけます。以下のURLから、ご希望の試験の「Schedule（スケジュール）」ボタンを押して手続きを進めてください。

<https://www.outsystems.com/training/certifications/>

- 遷移したページの「Exam Pre-Register（受験の事前登録）」より「Certification Center（認定試験センター）」を選択してください。
- 手続きを進めると、プロメトリック社のWebページに遷移します。試験日時と試験場を選択します。「支払」ページで「バウチャーコード」を入力します。これでお申し込み完了です。

※プロメトリック試験は、プロメトリック社が提供するサービスになります。プロメトリック試験の詳細については、プロメトリック社のWebページにてご確認ください。

※プロメトリック試験会場での試験の詳細に関するご質問につきましては、プロメトリック社に直接お問い合わせいただけますようお願い申し上げます。

OutSystems Security Specialist 認定試験



公認資格「Security Specialist」の試験

OutSystemsを使用した開発におけるセキュリティのスペシャリストであることを証明する「Security Specialist」を取得できます。

受験資格

Associate Reactive Developer資格を取得していること。

試験の準備

以下のトレーニングの受講をおすすめします。

- 認定試験の準備として学習する範囲は以下のリンクから、該当する試験の資料をダウンロードしてご確認ください。
<https://www.outsystems.com/learn/certifications/>
[詳細はこちら>](#)

提供形式

- 試験時間は90分です。
- 試験問題は全選択式です。試験言語は日本語か英語を選ぶことができます。
- 認定試験は、プロメトリック試験会場にて受験いただけます。
- 認定試験の詳細については以下のリンクをご参照ください。
<https://www.outsystems.com/learn/certifications/>

費用

- 14,058円（税抜価格12,780円）／1名

バウチャー（受験チケット）のご購入方法

プロメトリック社の試験会場にてOutSystems認定試験を受験できるバウチャー（受験チケット）を販売しております。

なお、OutSystems認定試験を受験できるプロメトリック試験センターは、2023年2月時点で東京と大阪のみとなっております。下記URLのバウチャーご購入フォームよりお申し込みください。

https://www.bluememe.jp/outsystems/outsystems_support/exam-schedule.html

- フォームより、必要事項をご記入のうえお申し込みください。
- お申込受付後、請書兼請求書をPDFにてお送りいたします。請書兼請求書に記載の期限までに指定の御振込先までお支払いいただきますようお願いいたします。お支払いがお済になりましたら、トレーニング窓口 (training@bluememe.jp) までその旨ご連絡ください。

※サービス提供期間中に税制改正があった場合は追加で請求する場合がございます。

- バウチャーの手配は、お支払いの確認後となりますのでご注意ください。お支払い後、1～2週間ほどでバウチャーをメールにてお渡しいたします。
- バウチャーの有効期限は、発行日より6か月になります。

プロメトリック試験のお申し込み方法

- プロメトリック試験のお申し込みは、参加者様がOutSystemsのサイトから各自で行っていただけます。以下のURLから、ご希望の試験の「Schedule（スケジュール）」ボタンを押して手続きを進めてください。

<https://www.outsystems.com/training/certifications/>

- 遷移したページの「Exam Pre-Register（受験の事前登録）」より「Certification Center（認定試験センター）」を選択してください。
- 手続きを進めると、プロメトリック社のWebページに遷移します。試験日時と試験場を選択します。「支払」ページで「バウチャーコード」を入力します。これでお申し込み完了です。

※プロメトリック試験は、プロメトリック社が提供するサービスになります。プロメトリック試験の詳細については、プロメトリック社のWebページにてご確認ください。

※プロメトリック試験会場での試験の詳細に関するご質問につきましては、プロメトリック社に直接お問い合わせいただけますようお願い申し上げます。

OutSystems Web Developer Specialist 認定試験



公認資格「Web Developer Specialist」の試験

OutSystemsを使用したウェブ開発のスペシャリストであることを証明する「Web Developer Specialist」を取得できます。

受験資格

Associate Reactive Developer資格を取得していること。

試験の準備

以下のトレーニングの受講をおすすめします。

- 認定試験の準備として学習する範囲は以下のリンクから、該当する試験の資料をダウンロードしてご確認ください。
<https://www.outsystems.com/learn/certifications/>
[詳細はこちら>](#)

提供形式

- 試験時間は90分です。
- 試験問題は全選択式です。試験言語は日本語か英語を選ぶことができます。
- 認定試験は、プロメトリック試験会場にて受験いただけます。
- 認定試験の詳細については以下のリンクをご参照ください。
<https://www.outsystems.com/learn/certifications/>

費用

- 14,058円（税抜価格12,780円）／1名

バウチャー（受験チケット）のご購入方法

プロメトリック社の試験会場にてOutSystems認定試験を受験できるバウチャー（受験チケット）を販売しております。

なお、OutSystems認定試験を受験できるプロメトリック試験センターは、2023年2月時点で東京と大阪のみとなっております。下記URLのバウチャーご購入フォームよりお申し込みください。

https://www.bluememe.jp/outsystems/outsystems_support/exam-schedule.html

- フォームより、必要事項をご記入のうえお申し込みください。
- お申込受付後、請書兼請求書をPDFにてお送りいたします。請書兼請求書に記載の期限までに指定の御振込先までお支払いいただきますようお願いいたします。お支払いがお済になりましたら、トレーニング窓口 (training@bluememe.jp) までその旨ご連絡ください。
- ※サービス提供期間中に税制改正があった場合は追加で請求する場合がございます。
- バウチャーの手配は、お支払いの確認後となりますのでご注意ください。お支払い後、1～2週間ほどでバウチャーをメールにてお渡しいたします。
- バウチャーの有効期限は、発行日より6か月になります。

プロメトリック試験のお申し込み方法

- プロメトリック試験のお申し込みは、参加者様がOutSystemsのサイトから各自で行っていただけます。以下のURLから、ご希望の試験の「Schedule（スケジュール）」ボタンを押して手続きを進めてください。
<https://www.outsystems.com/training/certifications/>
- 遷移したページの「Exam Pre-Register（受験の事前登録）」より「Certification Center（認定試験センター）」を選択してください。
- 手続きを進めると、プロメトリック社のWebページに遷移します。試験日時と試験場を選択します。「支払」ページで「バウチャーコード」を入力します。これでお申し込み完了です。

※プロメトリック試験は、プロメトリック社が提供するサービスになります。プロメトリック試験の詳細については、プロメトリック社のWebページにてご確認ください。
※プロメトリック試験会場での試験の詳細に関するご質問につきましては、プロメトリック社に直接お問い合わせいただけますようお願い申し上げます。

OutSystems Front-end Developer Specialist 認定試験



公認資格「Front-end Developer Specialist」の試験

OutSystemsを使用した開発におけるUIデザイン、スタイルのスペシャリストであることを証明する「Front-end Developer Specialist」を取得できます。

受験資格

Associate Reactive Developer資格を取得していること。

試験の準備

以下のトレーニングの受講をおすすめします。

- 認定試験の準備として学習する範囲は以下のリンクから、該当する試験の資料をダウンロードしてご確認ください。
<https://www.outsystems.com/learn/certifications/>
[詳細はこちら>](#)

提供形式

- 試験時間は90分です。
- 試験問題は全選択式です。試験言語は日本語か英語を選ぶことができます。
- 認定試験は、プロメトリック試験会場にて受験いただけます。
- 認定試験の詳細については以下のリンクをご参照ください。
<https://www.outsystems.com/learn/certifications/>

費用

- 14,058円（税抜価格12,780円）／1名

バウチャー（受験チケット）のご購入方法

プロメトリック社の試験会場にてOutSystems認定試験を受験できるバウチャー（受験チケット）を販売しております。

なお、OutSystems認定試験を受験できるプロメトリック試験センターは、2023年2月時点で東京と大阪のみとなっております。下記URLのバウチャーご購入フォームよりお申し込みください。

https://www.bluememe.jp/outsystems/outsystems_support/exam-schedule.html

- フォームより、必要事項をご記入のうえお申し込みください。
- お申込受付後、請書兼請求書をPDFにてお送りいたします。請書兼請求書に記載の期限までに指定の御振込先までお支払いいただきますようお願いいたします。お支払いがお済になりましたら、トレーニング窓口 (training@bluememe.jp) までその旨ご連絡ください。

※サービス提供期間中に税制改正があった場合は追加で請求する場合がございます。

- バウチャーの手配は、お支払いの確認後となりますのでご注意ください。お支払い後、1～2週間ほどでバウチャーをメールにてお渡しいたします。
- バウチャーの有効期限は、発行日より6か月になります。

プロメトリック試験のお申し込み方法

- プロメトリック試験のお申し込みは、参加者様がOutSystemsのサイトから各自で行っていただけます。以下のURLから、ご希望の試験の「Schedule（スケジュール）」ボタンを押して手続きを進めてください。

<https://www.outsystems.com/training/certifications/>

- 遷移したページの「Exam Pre-Register（受験の事前登録）」より「Certification Center（認定試験センター）」を選択してください。
- 手続きを進めると、プロメトリック社のWebページに遷移します。試験日時と試験場を選択します。「支払」ページで「バウチャーコード」を入力します。これでお申し込み完了です。

※プロメトリック試験は、プロメトリック社が提供するサービスになります。プロメトリック試験の詳細については、プロメトリック社のWebページにてご確認ください。

※プロメトリック試験会場での試験の詳細に関するご質問につきましては、プロメトリック社に直接お問い合わせいただけますようお願い申し上げます。

OutSystems Delivery Specialist 認定試験



公認資格「Delivery Specialist」の試験

OutSystemsを使用した開発におけるデリバリーのスペシャリストであることを証明する「Front-end Developer Specialist」を取得できます。

受験資格

なし

試験の準備

以下のトレーニングの受講をおすすめします。

- 認定試験の準備として学習する範囲は以下のリンクから、該当する試験の資料をダウンロードしてご確認ください。
<https://www.outsystems.com/learn/certifications/>
[詳細はこちら>](#)

提供形式

- 試験時間は90分です。
- 試験問題は全選択式です。試験言語は日本語、英語、ポルトガル語を選ぶことができます。
- 認定試験は、プロメトリック試験会場にて受験いただけます。
- 認定試験の詳細については以下のリンクをご参照ください。
<https://www.outsystems.com/learn/certifications/>

費用

- 14,058円（税抜価格12,780円）／1名

バウチャー（受験チケット）のご購入方法

プロメトリック社の試験会場にてOutSystems認定試験を受験できるバウチャー（受験チケット）を販売しております。

なお、OutSystems認定試験を受験できるプロメトリック試験センターは、2023年2月時点で東京と大阪のみとなっております。下記URLのバウチャーご購入フォームよりお申し込みください。

https://www.bluememe.jp/outsystems/outsystems_support/exam-schedule.html

- フォームより、必要事項をご記入のうえお申し込みください。
- お申込受付後、請書兼請求書をPDFにてお送りいたします。請書兼請求書に記載の期限までに指定の御振込先までお支払いいただきますようお願いいたします。お支払いがお済になりましたら、トレーニング窓口 (training@bluememe.jp) までその旨ご連絡ください。

※サービス提供期間中に税制改正があった場合は追加で請求する場合がございます。

- バウチャーの手配は、お支払いの確認後となりますのでご注意ください。お支払い後、1～2週間ほどでバウチャーをメールにてお渡しいたします。
- バウチャーの有効期限は、発行日より6か月になります。

プロメトリック試験のお申し込み方法

- プロメトリック試験のお申し込みは、参加者様がOutSystemsのサイトから各自で行っていただけます。以下のURLから、ご希望の試験の「Schedule（スケジュール）」ボタンを押して手続きを進めてください。

<https://www.outsystems.com/training/certifications/>

- 遷移したページの「Exam Pre-Register（受験の事前登録）」より「Certification Center（認定試験センター）」を選択してください。

- 手続きを進めると、プロメトリック社のWebページに遷移します。試験日時と試験場を選択します。「支払」ページで「バウチャーコード」を入力します。これでお申し込み完了です。

※プロメトリック試験は、プロメトリック社が提供するサービスになります。プロメトリック試験の詳細については、プロメトリック社のWebページにてご確認ください。

※プロメトリック試験会場での試験の詳細に関するご質問につきましては、プロメトリック社に直接お問い合わせいただけますようお願い申し上げます。

OutSystems Professional DevOps Engineer 認定試験



公認資格「 Professional DevOps Engineer 」の試験

OutSystemsを使用した開発におけるリリース管理やアプリケーション監視のプロフェッショナルであることを証明する「 Professional DevOps Engineer 」を取得できます。

受験資格

OutSystemsのDevOpsを経験しておくことを強く推奨。

試験の準備

以下のトレーニングから、いずれかの受講をおすすめします。

- 認定試験の準備として学習する範囲は以下のリンクから、該当する試験の資料をダウンロードしてご確認ください。
<https://www.outsystems.com/learn/certifications/>
[詳細はこちら>](#)

提供形式

- 試験時間は90分です。
- 試験問題は全選択式です。試験言語は日本語、英語、スペイン語、ポルトガル語を選ぶことができます。
- 認定試験は、プロメトリック試験会場にて受験いただけます。
- 認定試験の詳細については以下のリンクをご参照ください。
<https://www.outsystems.com/learn/certifications/>

費用

- 28,116円（税抜価格25,560円）／1名

バウチャー（受験チケット）のご購入方法

プロメトリック社の試験会場にてOutSystems認定試験を受験できるバウチャー（受験チケット）を販売しております。

なお、OutSystems認定試験を受験できるプロメトリック試験センターは、2023年2月時点で東京と大阪のみとなっております。下記URLのバウチャーご購入フォームよりお申し込みください。

https://www.bluememe.jp/outsystems/outsystems_support/exam-schedule.html

- フォームより、必要事項をご記入のうえお申し込みください。
- お申込受付後、請書兼請求書をPDFにてお送りいたします。請書兼請求書に記載の期限までに指定の御振込先までお支払いいただきますようお願いいたします。お支払いがお済になりましたら、トレーニング窓口 (training@bluememe.jp) までその旨ご連絡ください。
- ※サービス提供期間中に税制改正があった場合は追加で請求する場合がございます。
- バウチャーの手配は、お支払いの確認後となりますのでご注意ください。お支払い後、1～2週間ほどでバウチャーをメールにてお渡しいたします。
- バウチャーの有効期限は、発行日より6か月になります。

プロメトリック試験のお申し込み方法

- プロメトリック試験のお申し込みは、参加者様がOutSystemsのサイトから各自で行っていただけます。以下のURLから、ご希望の試験の「Schedule（スケジュール）」ボタンを押して手続きを進めてください。

<https://www.outsystems.com/training/certifications/>

- 遷移したページの「Exam Pre-Register（受験の事前登録）」より「Certification Center（認定試験センター）」を選択してください。
- 手続きを進めると、プロメトリック社のWebページに遷移します。試験日時と試験場を選択します。「支払」ページで「バウチャーコード」を入力します。これでお申し込み完了です。

※プロメトリック試験は、プロメトリック社が提供するサービスになります。プロメトリック試験の詳細については、プロメトリック社のWebページにてご確認ください。
※プロメトリック試験会場での試験の詳細に関するご質問につきましては、プロメトリック社に直接お問い合わせいただけますようお願い申し上げます。

